

# Creación de un número de la revista

## Taller de Introducción a OJS



Universidad de Salamanca





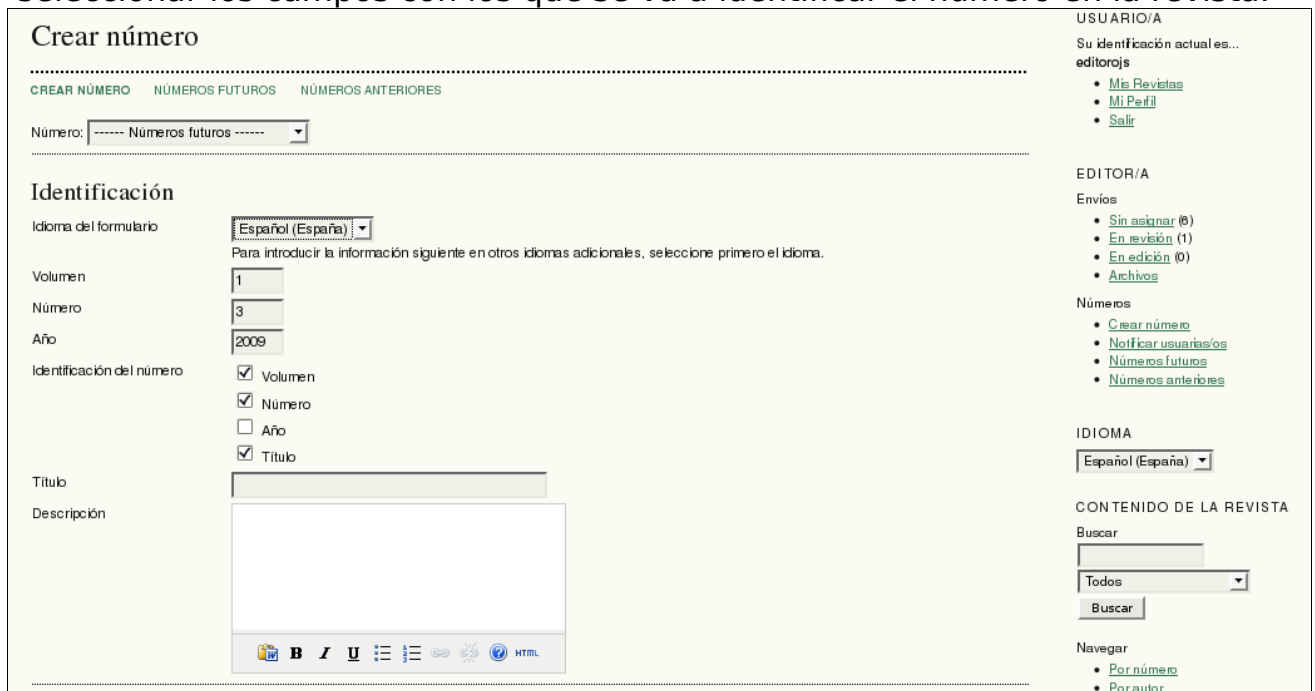
## Creación de un número de la revista

El **editor** es el encargado de la creación de nuevos números de la revista. Para ello debe pulsar sobre la opción “Crear número” que aparece en su página principal:



The screenshot shows the 'Revista Usal' editor's home page. The main navigation bar includes 'INICIO', 'ACERCA DE...', 'ÁREA PERSONAL', 'BUSCAR', 'ACTUAL', and 'ARCHIVOS'. The user is logged in as 'Editor/a'. The page is titled 'Home de editor/a'. Under the 'Envíos' section, there are links for 'Sin asignar (6)', 'En revisión (1)', 'En edición (0)', and 'Archivos'. A search box is available with a 'Buscar' button. The 'Números' section is highlighted with a red circle, containing a red circle around the 'Crear número' link, along with 'Notificar usuarios/os', 'Números futuros', and 'Números anteriores'. On the right sidebar, there are sections for 'USUARIO/A' (with links for 'Mis Revistas', 'Mi Perfil', and 'Salir'), 'IDIOMA' (set to 'Español (España)'), and 'CONTENIDO DE LA REVISTA' (with a search box and 'Buscar' button).

El número se creará en la sección de números futuros. La siguiente pantalla permite la identificación del nuevo número, indicando el idioma, volumen, número, año, título y descripción. Mediante las casillas de elección se permite seleccionar los campos con los que se va a identificar el número en la revista.



The screenshot shows the 'Crear número' form. The 'Número' dropdown is set to '----- Números futuros -----'. The 'Identificación' section includes: 'Idioma del formulario' set to 'Español (España)'; 'Volumen' set to '1'; 'Número' set to '3'; 'Año' set to '2009'; and checkboxes for 'Volumen', 'Número', and 'Título' (all checked), while 'Año' is unchecked. There are text input fields for 'Título' and 'Descripción'. A rich text editor toolbar is visible at the bottom of the description field. The right sidebar is similar to the previous screenshot, showing user information and search options.

El número de la revista puede tener o no una portada. Si se opta por no hacer una portada la cubierta del número tendrá la tabla de contenidos de éste. Por otro lado, si se desea se puede incluir una portada introduciendo una imagen de cubierta y una hoja de estilo si se desea.

### Cubierta


Crear una portada para este número con los siguientes elementos.

Imagen de cubierta  Examinar... Use 'Guardar' para subir el fichero.  
(Formatos permitidos: .gif, .jpg, o .png)

Hoja de estilo  Examinar... Use 'Guardar' para subir el fichero.

Subido: —

Leyenda de cubierta



Visualización

No mostrar miniatura de la imagen de la portada en el listado de los números

No mostrar imagen de la portada antes de la tabla de contenidos

**Guardar** Cancelar

- [Por autor](#)
- [Por título](#)
- [Otras revistas](#)

TAMAÑO DE FUENTE

INFORMACIÓN

- [Para lectoras/es](#)
- [Para autoras/es](#)
- [Para bibliotecarias/os](#)

Una vez guardado el nuevo número aparecerá en el apartado de *números futuros*:

## Revista Usal

INICIO ACERCA DE... ÁREA PERSONAL BUSCAR ACTUAL ARCHIVOS [OPEN JOURNAL SYSTEMS](#)

Inicio > Usuario/a > Editor/a > Números > **Números futuros**

### Números futuros

CREAR NÚMERO NÚMEROS FUTUROS NÚMEROS ANTERIORES

NÚMERO	ARTÍCULOS	ACCIÓN
<b>VOL 1. NO 3: NÚMERO DE PRUEBA</b>	0	<a href="#">BORRAR</a>

USUARIO/A

Su identificación actual es... editorojs

- [Mis Revistas](#)
- [Mi Perfil](#)
- [Salir](#)

EDITOR/A

Envíos

- [Sin asignar](#) (0)
- [En revisión](#) (1)
- [En edición](#) (0)
- [Archivos](#)

Si se hace clic sobre el nombre del número se mostrará la pantalla que permite el manejo de sus datos y de los artículos incluidos en él. A partir de este momento el se pueden agendar los artículos a éste número.

Si se quiere publicar el número se pulsa el botón de “Publicar número”. Aparecerá un mensaje de advertencia para indicar si realmente se desea publicar el nuevo número.



**Revista Usal**

INICIO ACERCA DE... ÁREA PERSONAL BUSCAR ACTUAL ARCHIVOS

OPEN JOURNAL SYSTEMS

Inicio > Usuario/a > Editor/a > Números > **Vol 1, No 2**

**Vol 1, No 2: Número de prueba**

CREAR NÚMERO NÚMEROS FUTUROS NÚMEROS ANTERIORES

Número: Vol 1, No 2: Número de prueba

TABLA DE CONTENIDOS DATOS DEL NÚMERO PREVISUALIZAR EL NÚMERO

**Tabla de contenidos**

No hay elementos programados para este número.

Guardar **Publicar número**

USUARIO/A  
Su identificación actual es...  
**editor/a**

- Mis Revistas
- Mi Perfil
- Salir

EDITOR/A

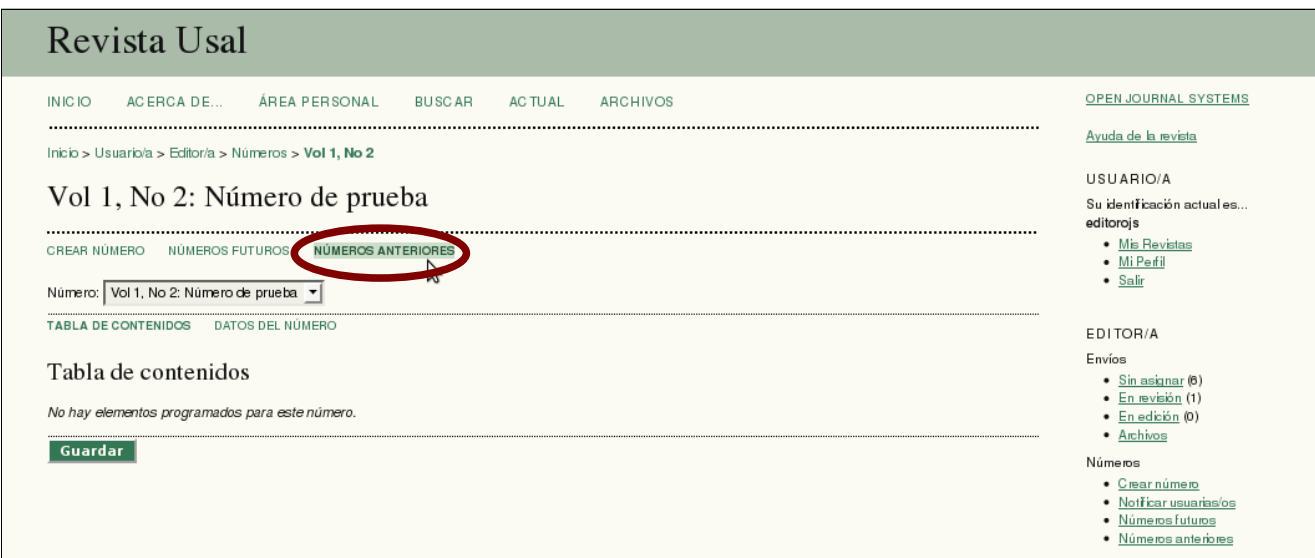
Envíos

- Sin asignar (0)
- En revisión (1)
- En edición (0)
- Archivos

Números

- Crear número
- Notificar usuarios/os
- Números futuros
- Números anteriores

Una vez publicado el número desaparece de la sección de *Números Futuros* y pasa a la sección de *Números Anteriores*.



**Revista Usal**

INICIO ACERCA DE... ÁREA PERSONAL BUSCAR ACTUAL ARCHIVOS

OPEN JOURNAL SYSTEMS

Inicio > Usuario/a > Editor/a > Números > **Vol 1, No 2**

**Vol 1, No 2: Número de prueba**

CREAR NÚMERO NÚMEROS FUTUROS **NÚMEROS ANTERIORES**

Número: Vol 1, No 2: Número de prueba

TABLA DE CONTENIDOS DATOS DEL NÚMERO

**Tabla de contenidos**

No hay elementos programados para este número.

Guardar

USUARIO/A  
Su identificación actual es...  
**editor/a**

- Mis Revistas
- Mi Perfil
- Salir

EDITOR/A

Envíos

- Sin asignar (0)
- En revisión (1)
- En edición (0)
- Archivos

Números

- Crear número
- Notificar usuarios/os
- Números futuros
- Números anteriores

Dentro de *números anteriores* el nuevo número creado es el número que actualmente está en curso, pero mediante el desplegable de la parte inferior se permite modificar el número en curso accionando el botón "Suscripción".

## Revista Usal

INICIO ACERCA DE... ÁREA PERSONAL BUSCAR ACTUAL ARCHIVOS

Inicio > Usuario/a > Editor/a > Números > **Números anteriores**

### Números anteriores

CREAR NÚMERO NÚMEROS FUTUROS **NÚMEROS ANTERIORES**

Esta revista utiliza una numeración propia. [RESTAURAR VALORES INICIALES](#)

NÚMERO	PUBLICADO	ARTÍCULOS	ORDENAR	ACCIÓN
<a href="#">VOL 1, NO 2: NÚMERO DE PRUEBA</a>	2009-04-16	0	↑ ↓	<a href="#">BORRAR</a>
<a href="#">VOL 1, NO 1: ACTUALIDAD USAL</a>	2009-03-05	3	↑ ↓	<a href="#">BORRAR</a>

1 - 2 de 2 elementos

Numero en curso  [Suscripción](#)

**OPEN JOURNAL SYSTEMS**

[Ayuda de la revista](#)

**USUARIO/A**

Su identificación actual es...  
**editor/a**

- [Mis Revistas](#)
- [Mi Perfil](#)
- [Salir](#)

**EDITOR/A**

**Envíos**

- [Sin asignar \(0\)](#)
- [En revisión \(1\)](#)
- [En edición \(0\)](#)
- [Archivos](#)

**Números**

- [Crear número](#)
- [Notificar usuarios/os](#)
- [Números futuros](#)
- [Números anteriores](#)